



## #ОтговорниЗаедно

A1 Ви препоръчва да останете в дома си и да не поемате излишни рискове.

**Плащането онлайн** е лесен и безопасен начин да платите сметките си.

Ако все пак не може да се възползвате от тази възможност тук в няколко лесни стъпки ще Ви запознаем:

## КАК ДА ПЛАТИТЕ СМЕТКА СИ ПРЕЗ БАНКОМАТ

### Не е необходима регистрация в банката или на банкомат.

С тази услуга можете да платите сметките си и да внесете депозит от всички банкомати в цялата страна, денонощно. Плащания могат да се извършват както с национални, така и с международни дебитни и кредитни карти, издадени от банка, включена в системата за разплащания БОРИКА, или издадени от банки със собствени оторизационни центрове.

### Плащане през опция Плащане на сметки

Следвайте инструкциите на банкомата. От меню "Други услуги", "Плащане на сметки" изберете A1 България.

Посочете желаната услуга – „Плащане на сметка“ или „Внасяне на депозит“.

- **Въведете мобилния номер**, чиято сметка ще бъде заплатена.
- **Въведете персоналния 4-цифрен ПИН код** от Вашата фактура (при „Внасяне на депозит“ тази стъпка се прескача).
- На екрана ще видите дължимата сума.  
**Потвърдете плащането с PIN кода на картата си.**
- При успешно извършено плащане и в случай, че сте изискали разписка, ще получите бележка от банкомата, отразяваща плащането. Информацията се предава до A1, където автоматично се регистрира плащането и се отчита сметката.

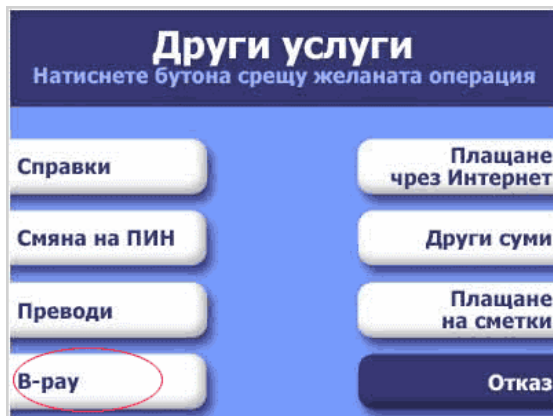
### Плащане през В-Рау

Необходимо е да знаете В-Рау кода на A1 България, който за плащане на сметки е 86 000. За внасяне на депозит използвайте код 24 001, а за зареждане на предплатена услуга 24 002.

## ПРЕЗ B-Pay

# 1 стъпка

От главното меню на банкомата изберете: Други услуги > B-Pay.



# 2 стъпка

Въведете код:

- За плащане на сметки - 86 000
- За внасяне на депозит - 24 001
- За зареждане на предплатена услуга - 24 002

Въведете B-Pay кода на A1 България.

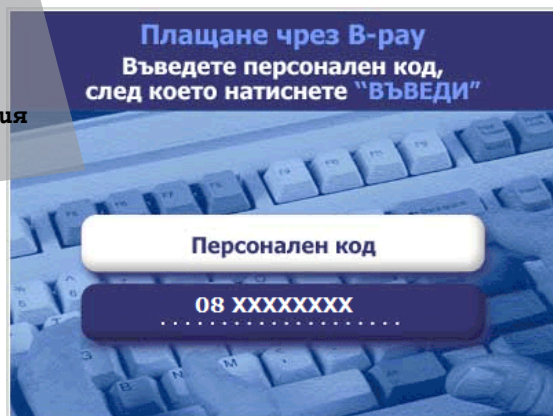


# 3 стъпка

Въведете номер на услуга:

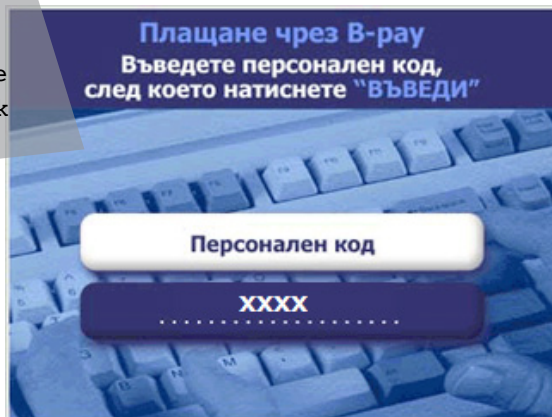
- За мобилна услуга - 08 XXXXXXXX
- За интернет или телевизия - 10 XXXXXXXXXX или 20 XXXXXXXXXX

В полето „Персонален код“ въведете номера на услугата, за която искаме да платим, например 08 XXXXXXXX, ако използвате мобилен номер и 10 XXXXXXXXXX или 20 XXXXXXXXXX, ако използвате интернет и телевизия.



## 4 стъпка

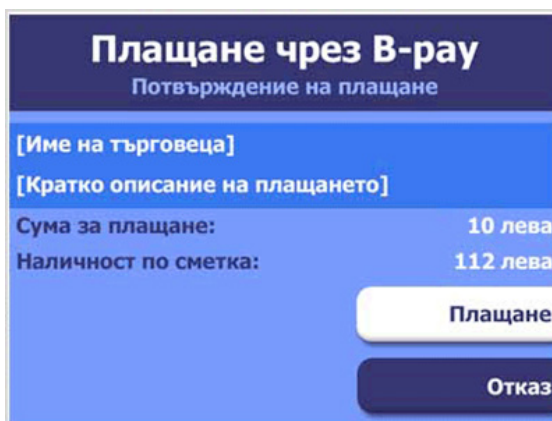
ПИН код за онлайн плащане е 4-цифрен код. Можете да го намерите във Вашата фактура или чрез изпращане на безплатен SMS на кратък номер 1590



На следваща стъпка въведете персоналния код от Вашата фактура (ПИН код за онлайн плащане). При „Внасяне на депозит“ тази стъпка се прескача.

## 5 стъпка

Показва се информация с името на дружеството и дължимата сума. Плащането се потвърждава с въвеждане на ПИН кода на Вашата дебитна или кредитна карта.



## 6 стъпка

При успешно извършено плащане и в случай, че сте изискали разписка, ще получите бележка от банкомата, отразяваща плащането. Информацията се предава до А1, където автоматично се регистрира плащането и се отчита сметката.



#ОтговорниЗаедно