



#ОстанетеСиВкъщи
#ОтговорниЗаедно

A1 Ви препоръчва да останете в дома си и да не поемате излишни рискове.

Плащането онлайн е лесен, удобен и безопасен начин да платите сметките си.

Тук в няколко лесни стъпки ще Ви запознаем как да платите сметка си на **A1.bg**


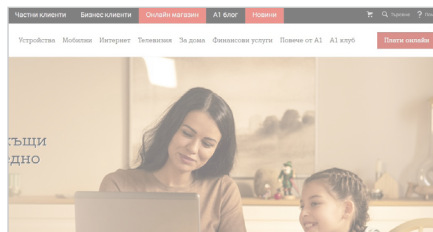
КАК ДА ПЛАТИТЕ СМЕТКА СИ НА A1.BG БЕЗ РЕГИСТРАЦИЯ

БЕЗ РЕГИСТРАЦИЯ

1

стъпка

Натиснете бутона „Плати онлайн“ в горния десен ъгъл.



2

стъпка

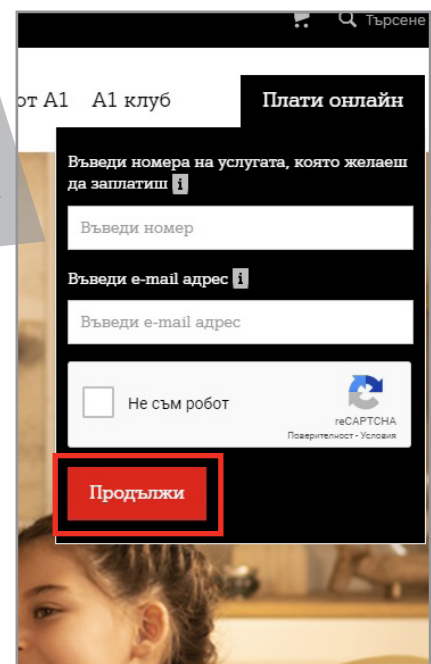
Въведете данните на услугата Ви, валиден имейл адрес и натиснете бутона „Продължи“.

Въведете:

- **Номера на услугата**, която искате да платите
- **Имейл**, на който ще получите касовия бон след плащане

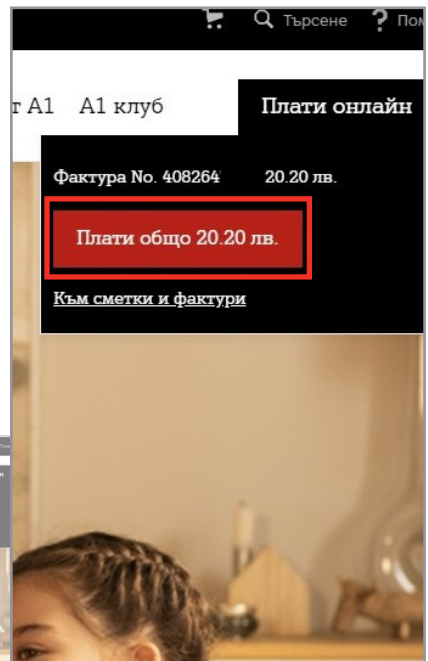
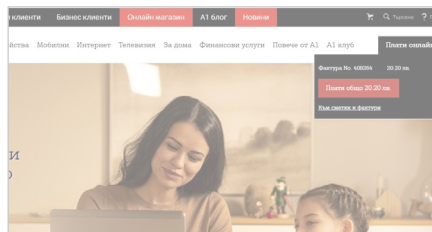
▪ За да получите номера на услугата Интернет или ТВ изпратете безплатен SMS на кратък номер 1590 с текст TV или NET – като отговор ще получите всички номера на услуги, които се водят на Ваше име.

▪ Ако не сте титуляр на договора за услугата Интернет или ТВ или нямате мобилна услуга към A1 можете да разберете номера на фиксираната услуга от фактурата или като се обадите на *88/123.



3 стъпка

Ще се визуализират всички задължения за услугата. Проверете и натиснете бутона "Плати общо".



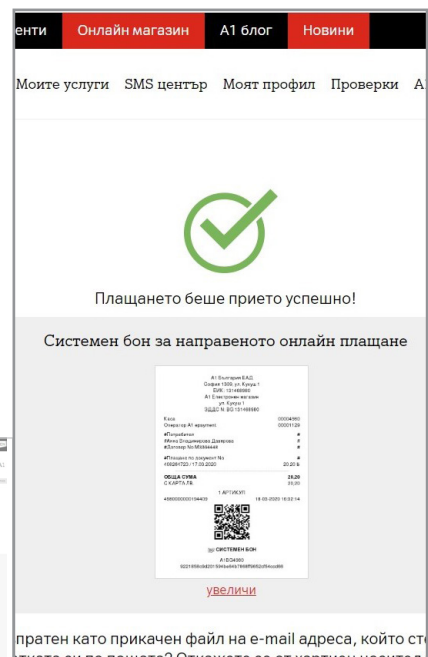
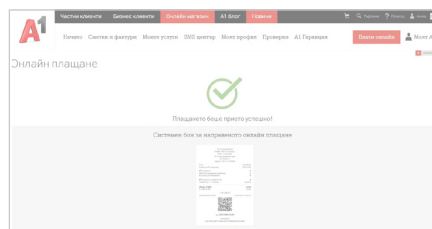
4 стъпка

Въведете данните на банковата си карта и завършете плащането. При поискване на 3D парола преди плащане същата се получава от банката издател на картата.



5 стъпка

Ще видите потвърждение за успешно плащане и ще получите касовия бон на имейл адреса, който сте въвели.



#ОстанетеСиВкъщи
#ОтговорниЗаедно

пратен като прикачен файл на e-mail адреса, който ст
етката си по пощата? Откажете се от хартиен носител